



河南低温狭窄扩张器多少钱

生成日期: 2025-10-06

内镜下切开术联合探条扩张术作为诊疗食管难治性狭窄的新思路，二者结合，在松解瘢痕组织的前提下补充扩张诊疗，提高了扩张诊疗的效果，既减少了单纯扩张的次数，又避免了多次切开术潜在的出血、穿孔等风险，患者痛苦小，风险低，易于接受。二者联合诊疗，方法是安全、有效、可行的。内镜下切开术加探条扩张术的联合诊疗，术后根据患者吞咽困难程度定期复查胃镜，视情况追加探条扩张术或联合内镜下切开术，直至症状缓解。与单纯反复扩张诊疗相比，内镜下切开术加探条扩张术的联合诊疗难治性狭窄，患者吞咽困难症状改善明显，吻合口扩大 $\square P\square 0.05\square\square$ 平均缓解时间延长 $\square P\square 0.05\square\square$ 是一种安全、有效的选择。狭窄扩张器在使用时需根据X线造影内镜观察患者食道或贲门的狭窄情况，选择直径稍大于患者狭窄部位的扩张器。河南低温狭窄扩张器多少钱




探条扩张术诊疗食管肉瘤术后吻合口良性狭窄时应注意：术前尽可能使患者食管清洁，以使手术视野清晰；扩张时动作轻柔，不粗暴，扩张充分但不过分，整个检查过程中应该密切监护心律、血压、呼吸、血氧、意识、面色及患者对疼痛的反应等，根据这些情况，逐级更换探条，不可越级选择；扩张时若遇阻力增大时，宜将扩张速度放缓慢，待探条在狭窄处停留10min充分扩张后再换用大一号探条扩张，可反复机械扩张，动作不宜粗暴。扩张诊疗食管术后吻合口狭窄具有良好效果，安全性高，且穿孔、大出血的严重并发症较少。河南低温狭窄扩张器多少钱狭窄扩张器不能用于高度hypertension \square 缺血性心脏病、肺功能不全的患者。



内镜下探条与球囊联合扩张的诊疗方式的联合使用，相比单一的扩张诊疗方式，能取得更好的诊疗效果，原因有以下几点：1. 食管肉瘤、贲门肉瘤术后吻合口愈合过程中产生狭窄与无法修复的纤维组织、粘连及炎症等因素有关，进行探条扩张时，探条相对较硬，使得无法修复的纤维组织纤维撕裂、松解达到扩张的效果，但随着探条直径增加，推进过程中会产生纵向的剪切应力，需要克服更大的阻力，使无法修复的纤维组织的撕裂风险有所增加，术者需要平衡考虑扩张效果及可能出现的并发症，患者耐受程度等，因此若单一地使用探条扩张诊疗方式，有多种因素的限制，且不一定能达到预期的诊疗效果；2. 如果在探条扩张阻力明显增加或者直径达到13mm时改用球囊扩张，此时局部无法修复的纤维组织已经部分撕裂，并在相对安全的范围，球囊具有可塑性，受力比较均衡，使环周无法修复的纤维组织松解产生扩张的效果，有一定的稳固扩张效果的作用，因此此时加入球囊扩张诊疗方式相比于单纯的探条扩张方式，能取得更好更安全的诊疗效果。

探条扩张联合由内分泌腺或内分泌细胞分泌的高效生物活性物质局部注射诊疗食管肉瘤术后吻合口狭窄患者可通过提高吞咽功能，缩小扩张直径，从而改善随访结果，且不增加并发症发生率。探条扩张技术联合生理盐水注射是现如今诊疗狭窄很有效的方案，可达到扩张吻合口、很大程度降低狭窄的目的，但生理盐水局部注射常不能达到抑制炎症的作用，因此对降低瘢痕增生的效果不佳，对降低扩张次数的效果不佳。倍他米松是临床常用的糖皮质由内分泌腺或内分泌细胞分泌的高效生物活性物质类药物，能有效起到由内分泌腺或内分泌细胞分泌的高效生物活性物质药物作用，达到抑制炎症、抗组织纤维化的目的，若将其与探条扩张技术联合用于食管肉瘤术后吻合口狭窄患者或许对降低扩张次数的效果更佳。狭窄扩张器组件配有镍钛合金超弹导丝。



内镜下的扩张诊疗是解除食管吻合口术后狭窄理想的疗法，近年来内镜下探条扩张术诊疗食管术后吻合口良性狭窄得到广泛应用，用扩张器进行扩张诊疗具有投入少、操作简单、费用少等特点，已作为对狭窄的上品诊疗方法。沙氏扩张器是通过探条的外力作用扩张食管腔，松解及撕裂狭窄环周的纤维无法修复的纤维组织组织，使狭窄局部肌层撕裂松解而达到诊疗目的。因此，对扩张术后出血量不大，无穿孔征象者，应尽早进食，减少撕裂部因粘连、愈合而降低疗效。狭窄扩张器使用时应缓慢小心，扩张器的直径选用应合适，不可以直接使用直径过大的扩张器。河南低温狭窄扩张器多少钱

狭窄扩张器所有操作都在胃镜下进行，防止了食管破裂、出血等重大并发症。河南低温狭窄扩张器多少钱

经内镜扩张术联合光动力疗法[PDT]及局部化疗可显著改善食管贲门肉瘤性狭窄临床症状。光动力诊疗后可增强自然杀伤细胞、中性粒细胞、巨噬细胞、淋巴细胞等免疫细胞的活性，并通过光氧化损伤诱导大量炎性介质的释放从而增强局部及全身的抗赘生物免疫功能。经内镜探条扩张诊疗也是诊疗食管贲门肉瘤性狭窄的一种常用方法，具有安全、简便、实用、见效快的特点，但单纯扩张诊疗缓解时间短，远期效果不理想。联合光动力疗法及局部化疗可显著改善食管贲门肉瘤性狭窄，提高吞咽困难的缓解率，症状改善显著。河南低温狭窄扩张器多少钱

江苏常美医疗器械有限公司是一家有着雄厚实力背景、信誉可靠、励精图治、展望未来、有梦想有目标，有组织有体系的公司，坚持于带领员工在未来的道路上大放光明，携手共画蓝图，在江苏省等地区的机械及行业设备行业中积累了大批忠诚的客户粉丝源，也收获了良好的用户口碑，为公司的发展奠定的良好的行业基础，也希望未来公司能成为*****，努力为行业领域的发展奉献出自己的一份力量，我们相信精益求精的工作态度和不断的完善创新理念以及自强不息，斗志昂扬的企业精神将**江苏常美医疗器械供应和您一起携手步入辉煌，共创佳绩，一直以来，公司贯彻执行科学管理、创新发展、诚实守信的方针，员工精诚努力，协同奋取，以品质、服务来赢得市场，我们一直在路上！